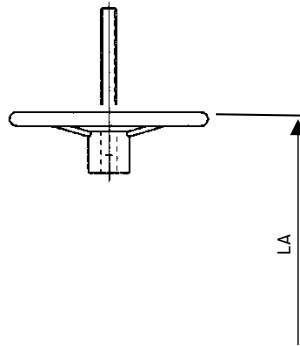
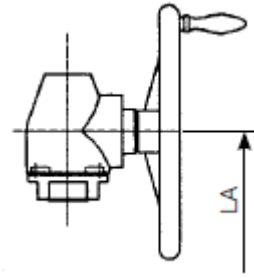


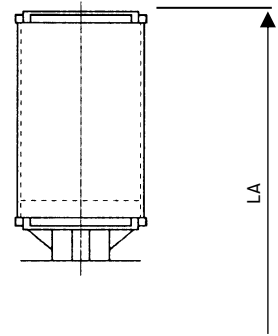
Vierkantaufsatz



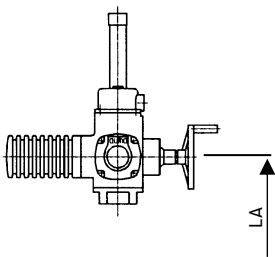
Handrad



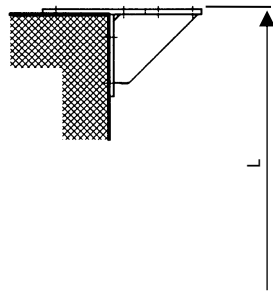
Umlengetriebe mit Handrad
oder Handkurbel



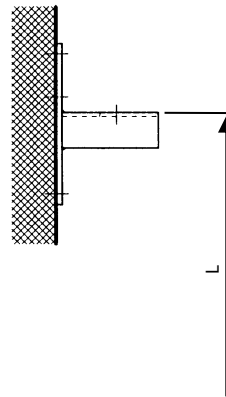
Zylinder pneumatisch,
ölhydraulisch



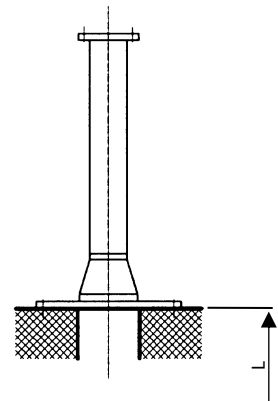
Stellantrieb



Mauerkonsole



Wandkonsole



Antriebsständer

LA = Mass von Mitte Rohr bis o. k. Antrieb

L = Mass von Mitte Rohr bis Bedienungsebene

Zu allen Verlängerungen, ausgenommen Zylinderantrieb und Antrieb mit steigender Spindel, die mit Mauerkonsolen aus-gerüstet sind, können Schiebekupplungen zum Ausgleich von Bauungenauigkeiten geliefert werden.

Antriebsständer können auf Wunsch mit Endschalterm garnituren und Endschaltern sowie auch mit Skala für Stellungsanzeige ausgerüstet werden.